

유리하마 Walking Resort

# milimili

내가 제일 좋아하는 건강 워킹  
~ love, warm, nature ~



## 신과 선녀를 매료시킨 지역

먼 옛날 마음씨 곱고 아름다운 시타테루히메노 미코토(下照姫命)라는 여신이 아버지인 오키니누시노 미코토(大国主命)와 함께 이즈모(현재 시마네 동부지역)에 살았습니다.

그녀가 후에 사랑하는 남편과의 사별, 정든 고향 이즈모와의 이별을 겪은 뒤 도착한 곳이 이곳 도고코 호수 일대입니다.

시타테루히메노 미코토는 이 지역에 농업과 의료기술(출산)을 보급하고 사람들로부터 사랑과 추앙을 받았다고 합니다.

먼 옛날 도고코 호수 옆에 있는 우에시아마 산에 선녀가 나타나 마을의 젊은이와 결혼을 하였습니다. 하지만 사라졌다고 믿었던 날개옷을 발견하자 하늘로 돌아가고 맙니다. 남편과 아이들은 너무 슬픈 나머지 피리와 북소리가 하늘까지 들리도록 연주하며 선녀가 돌아오기를 기원했다고 합니다.

옛부터 도고코 호수를 둘러싼 이 지역에는 사람의 마음을 치유하고 매료시키는 무언가가 있었습니다. 나무가 우거진 아름다운 산들과 온천이 있는 천혜의 땅을 이 지역 사람들은 소중히 지켜왔습니다.

도고코 호수와 풍요로운 자연이 넘쳐나는 이 지역을 걸어 보십시오. 시타테루히메노 미코토와 선녀도 틀림없이 지금 이곳을 그리워하고 있을 것입니다. 신과 선녀를 매료시킨 이 지역의 다양한 매력과 만나시기를...(\*^\_^\*)

# contents

서문, 목차...1

Healing spot in 유리하마...3

워킹코스 소개 & 안내지도...7

워킹 준비 & 관련용품 소개...9

워킹 스테이션 리스트...10

도고코 호수를 돌며 걷는 길...11

옛 향수가 느껴지는 쇼와 레트로를 만나는 길...13

선녀가 살았던 우에시야마 산~날개옷 전설...15

두 개의 폭포를 만나는 길...16

돗토리 중서부 최초의 신사 '시토리신사' 를 만나는 길...17

역사 문화를 더듬어 걷는 길...18

유리하마 People...19

배꽃 향기가 감도는 길...20

바닷바람이 부는 항구 길...21

Shops & Restaurants...22

Hotels & Spa...29

협찬회원 리스트...33



## milimili 란?

하와이어로 "가장 사랑하는", "마음에 드는" 이라는 뜻입니다.

도고코 호수를 둘러싼 유리하마 정은 우리가 가장 사랑하는 마을이며 우리는 이곳을 자랑스럽게 여긴다는 뜻을 담고 있습니다.



milimili

# healing spot in 유리하마

~도고코 호수를 중심으로 한 milimili spot~



## ✿ 이마다키 폭포

코스 3 (P.16)

높이 44미터를 자랑하는 폭포입니다. 고개를 정해 올라다 봐야 하는 고목들에 둘러싸여 있지요. 안산암으로 된 절벽에 새하얀 천이 흐르듯 떨어지는 모습은 언제 봐도 매력 만점! 사계절 자연의 위대함을 느낄 수 있는 보중수표 같은 곳이어서 자연관찰과 산림욕을 즐기실 수 있습니다.





이즈모야마 산 (出雲山) 에서 바라보는 경관



이즈모야마 산 (出雲山) 전망대

코스 1 (P.11)

코스 4 (P.17)

먼 옛날 일본 건국신화에 등장하는 산, 오쿠니누시노 미코토의 딸인 시타테루히메노 미코토는 배를 타고 이즈모에서 이 지역에 와서 시토리신사 (倭文神社) 경내에 자리를 잡았습니다. 시타테루히메노 미코토는 고향 이즈모를 그리워하며 이곳에 올라와 멀리 이즈모를 바라보았다고 합니다. 그 모습을 본 사람들이 언제부터인가 이곳을 이즈모야마 산이라고 부르게 되었다지요. 지금은 전망대가 되었습니다.



와... 맑은 날엔 이 지역 최고봉인 다이센 산이 뚜렷하게 잘 보이네요!!



와~ 엄청나다!!

바닷바람이 부는 '시오카제노오카 도마리'

코스 7 (P.21)

여유롭게 본격 그라운드 골프를 즐길 수 있는 '시오카제노오카 도마리 (潮風の丘とまり)' 공원. 바다를 향해 뻗어 있는 340m 에 이르는 슈퍼슬라이더가 스릴만점! 거대한 풍차와 실물크기의 공룡들이 반갑게 맞아주는 이곳은 차원이 다른 spot!








## 시토리 신사 (倭女神社)

코스 4 (P.17)

시토리 신사는 옛부터 호키노쿠니 이치노미야(돗토리 중서부지역 최초의 신사)로서 신앙의 중심역할을 하는 격식있는 신사로 널리 알려져 왔습니다. 시토리라는 이름은 신사 창건 당시 이 지역의 주요 산업이 시즈오리라는 일본 전통문양을 짜는 직조업이었다는데서 비롯되었다고 합니다. 받드는 신은 직물의 신인 다케하즈치노 미코토(建葉槌命)와 오쿠니누시노 미코토의 딸이며 순산의 수호신으로 알려져 있는 시타테루히메노 미코토(下照姫命) 등입니다. 시타테루히메노 미코토가 재색을 검비한 여신이었기에 시토리 신사는 좋은 인연맺기 및 순산기원 등 여성을 위한 기원을 하는 참배자가 끊이지 않습니다. 신비함에 둘러싸인 참배로와 경내 산책을 하는 것으로 워킹의 즐거움이 배가되는 곳이기도 하죠!



항 주머니 소환을 찍어서 넣어 두면 이루어진다네요~ 허브가 들어있는 귀여운 오미오리(부적)로 매력 up!! 







중국식정원 엔초엔

코스 1 (P.11) 코스 2 (P.13)

중국 역대황제가 사랑한 황가원림 방식으로 만들어진 일본 최대급의 중국정원. 광대한 정원에는 28경이라는 포인트가 있으며 건물과 채화, 거석도 바다를 건너 직접 중국에서 들여왔습니다. 진짜 중국을 느낄 수 있는 긴잔레이바시(金山巒橋)교와 모란정원 등이 있어 엔초엔 주변은 작은 차이나타운을 이루고 있습니다.



와~~~~멋지다!!  
잠시도 눈을 떼지 못하는  
중국서커스단의 본격 쇼!  
꼭 볼만 한 가치가  
있죠!



차이나드레스를  
렌탈해서 사진도  
한장 찰칵!^^

코스 2 (P.13)

마쓰자키 역

먼 옛날 마쓰자키 역 주변은 산인 지역의 여러 도시를 잇는 주요도로가 통과하는 숙박지로 변형하였습니다. 전통적인 상점들이 늘어서 있었으며 온천에서 긴 여행의 피로를 풀었다고 합니다. 마쓰자키 역은 지금도 향수어린 옛 정취를 그대로 남긴 채 하와이 온천과 도고 온천의 현관으로서 여행객들을 맞이하고 있습니다.



# milimili 유리하마 Walking Resort

## 워킹코스 소개 & 안내지도

### 1 도고코 호수를 돌며 걷는 길

도고코 호수를 바라보며  
힘을 내 걸어보자!

거리 약 12km

하늘에서 선녀가 내려왔다는 날개옷 전설이 남아있는 도고코 호수. 산인 8 경의 하나로 꼽히는 아름다운 호수를 한바퀴 도는 약 12km 코스입니다. 아야메이케 연못을 지나서부터 이즈모야마 산 전망대 주변 이외에는 거의 평탄한 코스, 걷는 도중 볼 것도 많이 즐겁게 걸을 수 있습니다.

유아시스 도고 류호카쿠, 아야메이케 스포츠센터,  
하와이 유메히로바 Café ippo,  
하와이온천 도고온천 관광안내소



### Access

- 자동차**
- 오사카~주코쿠 자동차도-돗토리 자동차도 (약 3시간 30분)
  - 히로시마~주코쿠 자동차도-오나고 자동차도  
-R313-R179 (약 3시간 30분, 인노쇼IC에서 약 60분)
  - 오카야마~오카야마 자동차도-주코쿠 자동차도-오나고 자동차도-R313-R179 (약 2시간 30분)

- 비행기**
- 도쿄~돗토리 공항까지 약 70분-  
리무진버스/미사사 구라요시 행, 마쓰자키역 앞 (약 40분)
  - 도쿄-오나고 공항까지 약 80분-  
JR특급 슈퍼 마쓰자케로 구라요시까지 (약 30분)

### 4 돗토리 중서부최초의 신사 '시토리신사' 를 만나는 길

도리이 (신사 입구에 세워진 기둥 문) 를 넘어 긴 참배길을 지나면 그곳은 신화의 세계 **거리 약 4.5km**  
여성들의 수호신 시타테루히메노 미코노(下照姫命)를 비롯한 신들을 모신 시토리신사를 걷는 코스입니다. 참배길 옆에 있는 큰 바위는 "순산바위(安産岩)" 라고 불리우며 순산기원을 하면 효과가 있다고 합니다. 또한 좋은 인연을 바라는 여성들의 파워스폿으로도 유명하여 신성한 분위기를 느낄 수 있는 워킹 코스입니다.

아야메이케 스포츠센터

### 5 역사 문화를 더듬어 걷는 길

초반의 오르막길을 지나면 경치도 좋고 발걸음도 가볍다 **거리 약 6km**  
우마노야마고분군(馬ノ山古墳群)과 하시즈한소(橋津藩倉, 에도시대 공납미를 저장했던 창고) 창고를 돌아보며 역사를 만끽할 수 있는 코스입니다. 뿐만 아니라 북으로는 바다, 남으로는 도고코 호수를 조망할 수 있는 빼어난 경치를 자랑하며 우마노야마 산 주변에서는 오르막길이 계속됩니다. 하와이 후도키칸(風土記館) 주변은 전망이 아주 빼어나서 피로가 다 풀리는 듯한 상쾌함을 느끼실 수 있습니다. 강 주변 코스도 기분 좋게 걸으실 수 있습니다.


하와이 유메히로바 Café ippo



## 2 옛 향수가 느껴지는 쇼와 레트로를 만나는 길

옛 정취가 느껴지는 숙박지, 일본 쇼와시대 (1926~1989)의 간판과 건물을 즐기자! **거리 약 5km**


JR마쓰자키역 주변은 쇼와시대 초기부터 조성된 거리가 지금도 남아있어 옛 간판과 건물을 볼 수 있습니다. 메이지시대(1868~1912)부터 이어져 내려온 간장가게, 양조장 등이 늘어서 있어 마치 타임머신을 타고 다른 시대를 걷는 듯한 코스입니다. 마쓰자키 신사 등 파워서포드 즐기실 수 있습니다.

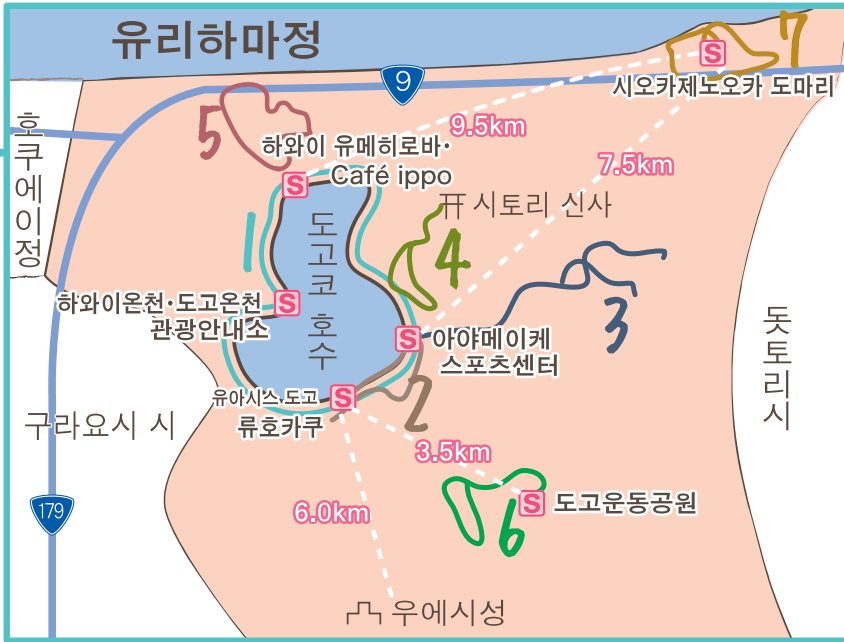
 유야시스 도고 류호카쿠


## 3 두 개의 폭포를 만나는 길


두 개의 폭포를 한번에 즐길 수 있는 자연탐색 코스 **거리 약 12km**

작은 산을 지나 숲으로 들어가면 나무 그늘이 많아 서늘해집니다. 안내판을 제대로 따라가면 길도 잘 정비되어 있어 안심하고 폭포까지 갈 수 있습니다. 후도다키(不動滝) 폭포는 부동명왕을 모시는 신사 건너편에 있는 장엄한 폭포, 이마다키(今滝)폭포는 그곳에서 4km 더 걸지만 산책로가 정비되어 있어 경관을 즐기며 걸으실 수 있습니다. 폭포를 좋아하시는 분들께 강추하는 코스입니다.

 아야메이케 스포츠센터




 **J** ■ 오사카~특급 슈퍼하쿠토 (약 3시간 10분)  
→ 구라요시역-자동차 (10분)

 **버** ■ 고베~구라요시역 (약 3시간 15분)  
■ 오사카~구라요시역 (약 3시간 30분)  
■ 히로시마~구라요시역 (약 4시간)  
■ 후쿠오카~구라요시 버스센터 (약 9시간/야간버스)

## 6 배꽃 향기가 감도는 길

출발지점에서 충분히 몸을 풀어줘야 하는 가벼운 트레킹 코스 **거리 약 5km**


야트막한 산을 오르면 자연에 둘러싸인 도고운동공원입니다. 다수의 스포츠 시설이 있어서 여러 운동을 즐기실 수 있습니다. 워킹 코스는 ㄷ호선 도로(마쓰자키 미사사선)로 나와 도로 반대편 구니노부 벅쇼 지구를 걷게 됩니다. 이 주변에서는 일본의 고향풍경 100선에 들어가는 배 과수원, 흙벽창고와 생울타리 등 일본의 시골풍경을 즐기실 수 있습니다.

 도고 운동공원

## 7 바닷바람이 부는 항구 길

거리는 짧지만 오르락 내리락 금경사가 많은 코스 **거리 약 4.5km**

그라운드 골프의 발상지인 '시오카제노오카 도마리'는 바다를 한눈에 볼 수 있는 고키야마 산에 위치해 있으며 뛰어난 경치를 자랑합니다. 또한 걸으면 뽕뽕 소리는 모래 '나리스나'를 즐기실 수 있는 이시와키 해수욕장 주변은 자유로움을 만끽할 수 있는 코스입니다.

 시오키제노오카 도마리



**모자** 자외선으로부터 머리와 얼굴을 지켜주는 강력한 내편! 평범한 디자인 보다는 컬러풀한 모자를 골라보는 건 어떨까요?



**노르딕 폴**

신기하게도 확확 걸게 되는 마술 지팡이!  
아직 체험해 보지 않으신 분은 꼭 해보세요!



**슈즈**

기능성과 디자인 모두를 만족시키고 싶은 필수품!!  
의상과 색을 맞추면 화려한 색도 문제 없겠지요?

## 워킹 준비

### 1. 슈즈 고르는 방법

슈즈는 여러번 신어서 익숙해진 것을 고르세요. 새 신발은 미리 몇 번 신어서 발에 맞게 해 두세요~

### 2. 양말 고르는 방법

걸는 도중 발가락이 서로 마찰되어 물집이 생길 수도 있습니다. 예방을 위해 발가락에 테이핑을 하는 방법도 있지만 발가락에 부담이 되지 않도록 발가락 양말을 추천합니다.

### 3. 몸 상태를 살펴보자!

기후 등 환경과 자신의 몸상태를 살펴가며 워킹을 즐겨요~

### 4. 휴식을 취할 때는...

먼저 신발을 벗고 발과 신발의 열과 땀을 제거합니다.  
땀이 많이 났다면 양말을 갈아 신는 것도 좋겠지요?

### 5. 물집 예방법

걷기 전에 테이핑을 하거나 천으로 된 테이프를 발바닥의 물집이 생기기 쉬운 곳에 붙인 뒤 양말을 신으면 효과적입니다.  
만일 물집이 생겼다면 더 커지기 전에 적절한 조치를 취하는 게 좋아요~

### 6. 가방은 배낭이 좋아요~

워킹 시에는 배낭을 사용할 것을 추천합니다.  
양손을 자유롭게 사용하면 자세도 좋아지고 피로도 덜하답니다.



출발하기 전에  
꼭 읽어  
보세요~




# 워킹 스테이션 리스트

## \* 하와이 유메히로바· Café ippo (카페 잇포)

하와이 유메히로바 Café ippo (카페 잇포)  
Tel 0858-35-6161  
4월~11월 Open 10:00 ~ 17:00  
12월~3월 Open 11:00 ~ 16:00  
☎ 화요일  
<http://blog.livedoor.jp/cafeippo>


코스 | (P.11)  
코스 5 (P.18)



## \* 유아시스 도고 류호카쿠

Tel 0858-32-2622  
Open 10:00/ Close 21:30  
☎ 제4화요일 (공휴일인 경우 다음 평일, 품방화, 글든워크, 여름방학, 겨울방학 기간은 무휴)  
<http://www.ryuhokaku.jp>

코스 | (P.11)  
코스 2 (P.13)



## \* 하와이온천 도고온천 관광안내소

Tel 0858-35-4052  
Open 09:00/ Close 17:00  
☎ 연중무휴  
<http://www.hawaii-togo.jp>

코스 | (P.11)



## \* 시오카제노오카 도마리 공원

Tel 0858-34-3217  
Open 08:30/ Close 17:00  
☎ 연중무휴

코스 7 (P.21)



## \* 도고운동공원

Tel 0858-32-2840  
Open 08:00/ Close 17:00 (7,8월은 18:00)  
☎ 연중무휴


코스 6 (P.20)



## \* 아야메이케 스포츠센터

Tel 0858-32-2231  
Open 09:00/ Close 22:00  
☎ 제3화요일 (공휴일인 경우 다음날, 연말연시 (7,8월은 무휴))  
<http://www.geocities.jp/hawaiayame>

코스 | (P.11)  
코스 3 (P.16)  
코스 4 (P.17)



화장실, 반창고, 코스안내, 지도설치, 긴급대응은 모든 스테이션에서 제공합니다.  
(비웃은 류호카쿠와 시오카제노오카 도마리 공원에서만 판매합니다.)

### 【마크 설명】



# 도고코 호수를 돌며 걷는 길 도고코 호수를 바라보며 힘을 내 걸어보자!



## 도고코 호수 ...선녀가 내려왔다는 호수

학이 날개를 펼친 모양을 하고 있다는 도고코 호수는 '학의 호수'라는 애칭으로 불리우며 사랑받고 있다. 도고코 호수는 주위가 약 12km, 면적은 4km<sup>2</sup>에 달하는 기수호이며 산인팔경 중 하나로 꼽힐 정도로 뛰어난 풍광을 자랑한다. 붕어와 잉어, 가막조개 등이 잘 잡히며 겨울에는 청둥오리 등 철새가 찾아오는 곳이기도 하다. 호수 속에서 온천이 솟아 나와 호수 서쪽에는 '하와이 온천', 반대편에는 '도고 온천'이 있다.

## 족욕온천 ~복을 부르는 일곱 신들의 온천~

도고코 호수를 걷는 즐거움 중 하나가 바로 '족욕온천(足湯, 일본어로는 아시유)'을 체험할 수 있다는 점이다. 호수 주변에는 "호테이노 유(布袋の湯)", "후쿠로쿠주노 유(福祿壽の湯)", "에비스노 유(恵比壽の湯)" 등 일본 칠복신(七福神, 화를 면하게 해 주고 복을 가져다 준다는 일곱 명의 신)의 이름을 딴 족욕온천이 있어 워킹 도중 잠시 쉬고 싶을 때 느긋하게 쉴 수 있다. 각기 바라보는 경치가 다르다는 점이 특징이며 여러 번 족욕온천을 즐길 수 있는 것은 도고코 호수이기 때문에 가능한 일이다.



호테이노 유



후쿠로쿠주노 유



비샤몬렌노 유

## 계란이 익어가는 온천

족욕온천에서 잠시 쉬는 사이 온천계란(온천수로 익힌 반숙계란, 온센타마고)을 만들 수 있다! 비샤몬렌노 유(毘沙門天の湯)와 호테이노 유(布袋の湯)에서는 20~30분 정도면 반숙으로 익힌 온천계란을 즐기실 수 있습니다.



거리 약 12km | 높이 차 50m |  
 소요시간 약 150분 | 소비칼로리 540 kcal

- 에시 추천 스폿 족욕온천 온천계란 워킹 스테이션 공중화장실





## 2 옛 향수가 느껴지는 쇼와 레트로를 만나는 길

옛 정취가 느껴지는 숙박지.

일본 쇼와시대(1926~1989)의 간판과 건물을 즐기자!



### 유노하나 자모관음과 마쓰자키 거리

과거 숙박지로서 번영했던 역 주변에서는 옛 정취가 남아있는 거리를 즐길 수 있습니다. 좁은 골목길에서는 그리운 옛 것들을 발견할 수도...  
 목조로 된 마쓰자키 역사도 옛날 그대로 남아 있습니다. 유노하나 자모관음(湯の華慈母観音)은 가내안전(家内安全), 상업번성(商売繁盛), 자녀기원(子宝) 등의 소원을 들어준다고 합니다. 관음상을 앞에 두고 오른쪽으로 돌며 소원을 빌면 아들, 왼쪽으로 돌며 소원을 빌면 딸이 태어난다고 합니다.



마쓰자키 거리

### 사각정치망(四ツ手網)

여름에는 해수가 역류하기 때문에 징거미새우와 뱀어, 장어 등의 생선이 풍부합니다. 사각정치망은 어망의 네 모퉁이를 대나무로 고정하여 호숫가에 있는 작은 오두막에서 도르래를 이용해 설치합니다. 사각정치망은 옛부터 이어져 내려온 전통적인 방법이며 도고코 호반의 랜드마크이기도 합니다.



### 족욕온천 고이노유(こいの湯)·비샤몬텐노유(毘沙門天の湯)

‘고이노유 비샤몬텐노유’ 족욕온천은 도고코 호반의 공원 안에 있으며 2마리의 비단잉어(고이)가 심물입니다. 두 사람이 함께 발을 담그면 사랑(일본어로 고이, 비단잉어와 발음이 같다)이 이루어지고 그 뒤에 유노하나 자모관음께 아이를 점지해 달라고 기원도 할 수 있습니다^^ 그 후에 시토리신사에 참배를 하면 정말 아기가 생긴다고도 합니다^^족욕온천 옆에는 온천계란을 만들 수 있는 코너도 있습니다.



### 백조의 길

도고코 호수에서는 다양한 철새와 야생조류를 볼 수 있습니다. 그 중에서도 “백조의 길”에서는 수면을 우아하게 헤엄치는 모습이나 아름다운 날개를 활짝 펼치고 쉬는 모습의 백조를 눈앞에서 볼 수 있습니다. 백조와 청둥오리가 생식하고 있어 시기가

종으면 앞에서 막 부화한 새끼들의 모습도 볼 수 있습니다. 사람을 무서워하지 않는 애교스러운 새들이 호수에서 여러분을 기다리고 있습니다!



## 선녀가 살았던 우에시아마 산 ~날개옷 전설~

도고코 호수 남쪽에 우에시라는 이름의 마을이 있습니다.  
이 곳에는 선녀가 내려왔었다는 신비한 이야기가 지금도 남아있습니다.

### 선녀의 목욕

우에시아마 산에는 커다란 돌이 있었습니다.  
그곳에 가끔 선녀가 내려와서는 큰 돌에 날개옷을 걸어 놓고 목욕을 했다고 합니다.  
어느 날 마을의 한 젊은 농부가 그곳을 지나다 목욕하는 아름다운 선녀를 보고 첫눈에 반해 그만 날개옷을 감추고 말았습니다.  
하늘로 돌아갈 수 없게 된 선녀는 마을에서 흘러나오는 불빛에 의지하여 걸다가 우연히 농부의 집에 가게 되었습니다. 이것이 인연이 되어 두 사람은 이후 부부가 되어 함께 살게 되었습니다.



©유리하마정

### 하늘과 지상의 경계선에서

이윽고 부부 사이에는 예쁜 딸이 둘 태어났고 이들 가족은 행복하게 살았습니다.  
행복하게 살았음에도 불구하고 선녀는 가끔 돌아갈 수 없게 된 하늘나라를 생각하며 눈물을 흘리곤 하였습니다.

### 바람을 타고

남편이 외출한 어느 날, 선녀는 딸에게서 남편이 지붕 밑에 숨겨놓은 날개옷에 대한 이야기를 들었습니다.  
날개옷을 발견해 몸에 두른 선녀는 순식간에 하늘로 승천하고 말았습니다.  
남은 딸들은 슬픔에 잠겨 피리를 불고 북을 치며 엄마가 돌아오기를 기원했다고 합니다.

우에시 성(羽衣石城)



#### 번외편·우에시성을 돌아보는 길

우에시 성까지는 우에시 성 주차장에서 도보로 20분 정도, 한바퀴 도는 데 1시간 정도 걸립니다. 전망대에서는 도고코 호수와 동해의 아름다운 경치를 한눈에 볼 수 있습니다.

## 잠시 들려가기·유리하마의 옛날 이야기

### 도고온천 ‘신의 사자 흰 뱀과 류토지마 섬’

도고온천은 마쓰자키 역 근처의 호수에서 솟아나는 온천입니다. 옛날 어부가 고기잡이를 하고 있는데 흰 뱀이 유유히 헤엄을 치고 있었다고 합니다. 당시 호수에는 류가타시마라는 섬이 있었는데 그 섬을 왕래하는 뱀은 사실 시토리신사에 모셔져 있는 시타테루히메노 미코토(下照姫命)의 사자였다고 합니다.

### 하와이온천 ‘신들의 인연’ 전설

‘돗토리에 있는 하와이라에~’ 라는 티비 광고로 유명한 하와이온천. 과거에는 아소즈온천이라고 불렸으며 에도시대부터 이용했었다고 합니다. 반대편 기슭에 있는 여신을 만나러 가려 했던 남신이 호수를 건너려 할 때 뜻밖의 물이 솟아나는 곳 주변의 얼음이 깨져 물에 빠졌습니다. 이 때 이를 구해준 여신과 좋은 인연을 맺었다고 합니다.



# 3 두 개의 폭포를 만나는 길

두 개의 폭포를 한번에 즐길 수 있는 자연탐색코스

거리 약 12 km | 높이차 80m

소요시간 약 170분 | 소비칼로리 540 kcal

- 에시 추천 스폿
- S 워킹 스테이션
- 공중화장실

시토리 신사

도네리가와 강

구니누시 신사

이마다키 폭포

후도다키 폭포

아야메이케 스포츠센터



산인본선

후도다키 (不動滝) 폭포

안산암으로 된 암벽 위 32m 지점에서 낙하하는 이단 폭포. 옛부터 부동명왕을 모시는 수행 장소로서 신앙과 관련된 곳입니다. 폭포 개장은 7월 7일입니다. 41세의 남성과 33세의 여성(삼재와 같은 일본의 운수가 사나운 해)을 대상으로 운수가 사나운 해라는 뜻의 '야쿠도시(厄歳)'를 순조롭게 약진한다는 뜻의 '야쿠도시(躍歳)'로 바꾸어주는 성지라고 알려져 있습니다.

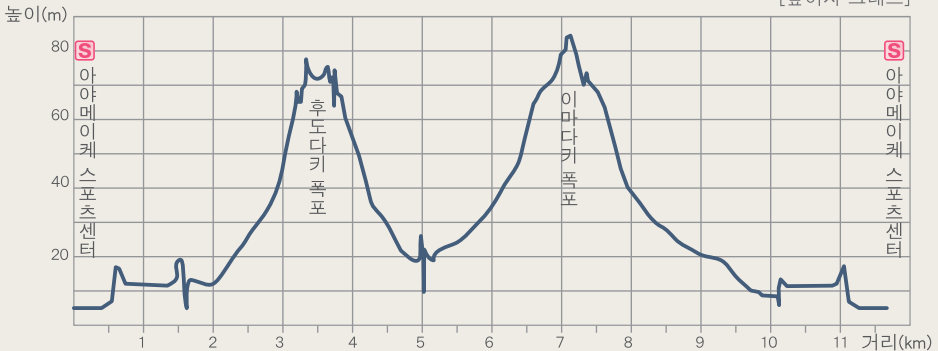


## 아야메이케 스포츠센터

(あやめ池スポーツセンター, 도고코 하와이 임해공원)

도고호반과 해안선을 따라 펼쳐진 공원, 스포츠와 레크리에이션에 최적의 곳입니다. 스포츠 시설을 중심으로 한 공원입니다만, 낚시와 산책을 여유롭게 즐길 수도 있습니다. 또한 공원 내에는 창포연못이라는 뜻의 인공연못 '아야메이케'가 있습니다. 연못 넓이는 약 0.9ha이고 공원 내에는 흰색과 보라색 창포가 약 3만 그루 정도 있습니다. 창포 꽃이 한창인 때는 6월 상순이며 매주 목요일 노르딕워킹 교실도 개최되고 있습니다.

[높이차 그래프]



# 4 돛토리 중서부 최초의 신사 '시토리신사(倭女神社)' 를 만나는 길

도리이(신사 입구에 세워진 기둥 문)를 넘어  
긴참배길을 지나면 그곳은 신화의 세계

거리 약 4.5km | 높이차 95m |  
소요시간 약 70분 | 소비칼로리 290kcal



## 돛토리 중서부 최초의 신사 시토리신사(倭女神社)

시토리신사의 경총(불교경전이 출토된 무덤)은 옛부터 시토리신사의 주신인 시타테루히메노미코토(下照姬命)의 무덤이라는 이야기가 전해 내려왔습니다. 1915년 경총 안에서 동으로 된 경전통을 비롯해 불상 3구, 동거울, 유리구슬 등 다수의 유물이 발견되었습니다. 이 유물들은 현재 모두 국보로 지정되어 있습니다.



## 순산바위(産産岩)

시토리신사는 과거 주신인 시타테루히메노미코토(下照姬命)가 여신이라는 점에서 순산에 영험이 있다고 알려져 있습니다. 참배로 한쪽에 있는 '순산바위'는 옛날 난산으로 고생하던 여성이 기도를 하자 꿈에 시타테루히메노미코토(下照姬命)가 보였고 참배를 마치고 돌아가는 길에 이 바위가 있는 곳에서 간단히 출산을 했기에 순산바위라고 불리우게 되었다고 합니다. 순산기원을 위해 방문할 때는 이 순산바위에서도 기도를 하면 어떨까요?





초반의 오르막길을 지나면 경치도 좋고  
발걸음도 가볍다

거리 약 6km | 높이차 105m |  
소요시간 약 80분 | 소비칼로리 320kcal

예시 추천 스포츠 워킹 스테이션 공중화장실



## 우마노야마(馬 / 山) 산에서 내려다 본 경치

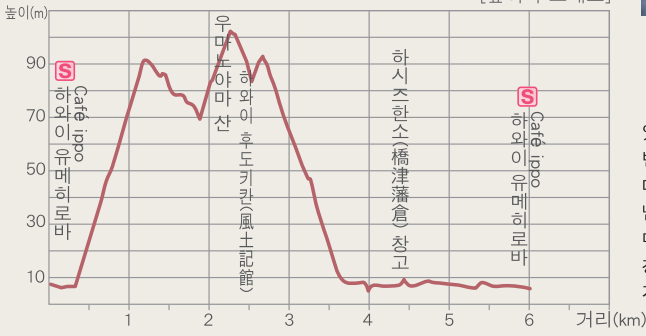
우마노야마 산은 하와이 평야 북단에 위치하는 높이 107m의 산입니다. 전망대에서 보는 경관이 절경을 이룹니다. 고분군이 있는 하와이 후도키칸(風土記館), 우마노야마 공원 등이 정비되어 있습니다. 1581년 하시바 히데요시(도요토미 히데요시의 젊은 때 이름)가 주고쿠 지역을 공격했을 때 하시바 군이 미칸무리야마(御冠山) 산에 진을 친 것에 대해 이 지역의 사령관이었던 키타와 모토하루(吉川元春)가 이 우마노야마 산에 진을 쳤다고 합니다. 일본 전국시대의 한 무대가 된 것으로 유명합니다.



## 하시즈한소(橋津藩倉)창고

에도 시대 닷토리 번(藩)의 창고가 열 채 이상 있었던 하시즈는 쌀과 물자를 선적했던 항구로 번영했습니다. 당시에는 번 별로 이러한 창고가 다수 있어 유통경제의 거점이 되었습니다. 현재 남아있는 한소(번의 창고) 유적은 전국적으로도 매우 드뭅니다. 하시즈에는 현재 3 채의 창고건물이 남아 있으며 닷토리 현의 문화재로 지정되어 있습니다.

[높이차 그래프]



# milimili 유리하마 People



어느 코스에서  
만날 수 있을까요?



레스토랑 키타카(吉華)

은천으로  
와요~



마쓰자키 역(松崎駅)



시토리신사(倭文神社)



보코로(鵜湖楼)료칸



Café IPPO



야마모토(山本) 기념품점

와~가막조개  
(재첩)다!!!

또 올게요~♪



백조 씨! 안녕~



센네테이(千寿亭) 료칸



아~정말 재미있었어~♪

# 6 배꽃 향기가 감도는 길

출발지점에서 충분히 몸을 풀어줘야 하는 가벼운 트레킹 코스

거리 약 5km | 높이차 33m | 소요시간 약 60분 | 소비칼로리 250kcal

- 예시 추천 스포츠 워킹 스테이션
- 공중화장실



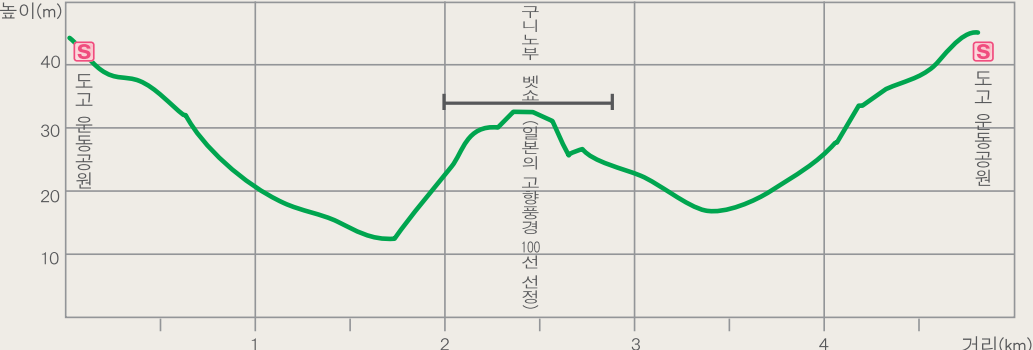
**배꽃, 나시노하나 (돗토리현의 꽃)**  
4월 중순부터 이 지역의 산야를 희게 물들이는 배꽃. 벚꽃에도 지지 않을 가련하고 새하얀 배꽃이 푸른 하늘을 배경으로 숨막히게 아름답습니다.



## 구니노부(国信) · 벚소(別所)

맑은 공기를 마시며 걷다 보면 영화에 나올 법한 야트막한 야산 한쪽에 배밭이 펼쳐져 있습니다. '일본의 고향풍경 100선'에 선정된 까닭을 한눈에 알 수 있습니다. 농두렁길에서 들려오는 개울물의 속삭임, 새가 지저귀는 소리. 원가 그리운 '일본의 전원풍경'이 눈 앞에 펼쳐집니다.

[높이차 그래프]





# 7 바닷바람이 부는 항구 길

milimili Walking Map

거리는 짧지만 오르락 내리락 급경사가 많은 코스

거리 약 4.5km | 높이차 65m | 소요시간 약 60분 | 소비칼로리 220kcal

- 에시 추천 스포츠 **S** 워킹 스테이션 **S** 공중화장실



## 시오키제노오카 도마리 (潮風の丘とまり) 공원

그라운드골프의 발상지인 도마리에 있는 '시오키제노오카 도마리'. 고지대에 있어 유달리 눈에 띄는 거대한 풍차가 심볼인 다목적시설. 그라운드 골프와 아이들이 좋아하는 길이 340m의 슈퍼슬라이더, 실물 크기의 공룡모형과 만날 수 있는 모험의 숲, 다목적 광장 등 가족과 그룹이 즐길 수 있는 시설입니다. 이곳에 가면 하루 종일 즐거운 시간을 보낼 수 있습니다.



## 이시와키 해수욕장 (石脇海水浴場)

모래를 밟으면 '꾸욱꾸욱' 하고 소리가 나는 '나리스나' 로 잘 알려져 있는 곳입니다. 일본의 해수욕장 100선에도 선정된 넓은 모래톱이 아름다운 해수욕장입니다. 인접한 소나무 숲에는 이시와키 캠핑장이 있어 캠프 시즌에는 가족과 단체로 붐빕니다.

# milimili Shops & Restaurants

~워킹할 때 만날 수 있는 카페 & 레스토랑 & 상점들~

## 파니니 유리하마점

코스 1 (P.11) 코스 2 (P.13)

걷다가 점심 시간이 되거나  
출출할 때 도고코 호반에 있는 빵집  
'파니니' 에 가보는 건 어떨까요?  
아침부터 직접 구운 빵 냄새가 가게  
안에 가득합니다. 가게 안의 좌석  
대부분이 도고코 호수를 향해 앉게  
되어 있어 경치를 즐길 수 있을 뿐만  
아니라 놀라게도 가게 안에  
죽육온천 '다이코쿠펜노 유(大黒天  
の湯)' 가 자리하고 있습니다.  
경치를 바라보며 식사도 할 수 있는 일석이조의 공간입니다. 좋은 재료로  
만든 100여 종류의 빵을 매일 맛볼 수 있습니다. 샌드위치와 케이크 등을  
테이크아웃할 수도 있어 뭘 골라야 할 지 망설여지는 즐거움도 있습니다.



Tel 0858-24-4722 Open 09:00 / Close 18:00  
URL <http://www.0857541212.jp>

## 워킹카페Café ippo

코스 1 (P.11) 코스 5 (P.18)

큰 창과 널찍한 테라스 좌석에서 도고코 호반을 한눈에 바라볼 수 있는 카페입니다.  
깨끗한 공기를 담백 들이쉬는 듯한 기분 좋고 상쾌한 느낌이 듭니다. 일본에 처음 생긴  
워킹 카페이기도 하지요. 지역의 신선한 식재료를 이용해 만든 몸에 좋고 맛있는  
음식을 맛보실 수 있습니다. 메밀가루로 만든 갈레트(크레페와 비슷해요!)와 파스타를  
추천합니다. 카페타임에는 수제케이크도 맛보실 수 있습니다! 카페 안에는 "Kana  
Ogawa" 의 디자이너 오가와 가나가 제작에 참여한 벽화 ippo(일본어로 한걸음이라는  
뜻)가 있습니다. 카페 이름에 걸맞게 사계의 변화와 함께 미래를 향해 걸어가는  
사람들의 모습이 선명하게 표현되어 있습니다.

Tel 0858-35-6161 4월~11월 Open 10:00 ~ 17:00  
12월~3월 Open 11:00 ~ 16:00 월요일 정기휴무  
URL <http://blog.livedoor.jp/cafeippo>



Tel 0858-48-6030  
Open 11:00 / Close 19:00  
금요일 정기휴무



## 클로버데일 (CLOVERDALE)

코스 1 (P.11)

테라스 좌석이 도고코 호수를 향해 배치되어 있으며  
넓은 창을 통해 호수를 바라볼 수 있는 여유로움이  
느껴지는 카페입니다. 천장에서 따스한 햇빛이 쏟아지는  
푸근한 테라스와 멋진 사진집을  
바라보며 앉을 수 있는 큰  
테이블이 편안합니다. 오너가 직접  
셀렉트하는 수입잡화와 자연  
소재로 만든 잡화 등을 판매합니다.  
식사 시간에는 런치세트를,  
티타임에는 수제 케이크를  
추천합니다. 도고코 호수의 경치와  
함께 즐기실 수 있습니다.

## ☀ 카페 아체리노Café Achelino

돗토리 현 유리하마 정에 있는 이탈리아 카페. 벚꽃 언덕 위에 위치한 폐교 사쿠라 초등학교를 활용한 카페입니다. 지역의 식재료를 주로 사용하는 푸근한 분위기가 좋습니다. 소파로 된 좌석도 있어서 아이를 데리고 오시는 분들과 강추합니다! 봄에는 벚꽃이 만발한 터널이 화사하고 언덕 위에 올라가면 도고코 호수를 한눈에 바라볼 수 있습니다. 사계의 변화와 함께 이 지역의 매력을 한껏 느낄 수 있는 멋진 장소입니다.



Tel 070-2367-1183  
Open 11:00 / Close 21:00  
화요일 정기휴무  
<https://www.facebook.com/cafeAchelino.1002/>

## ☀ 레스토랑 키타(吉華)

도고코 호반에 위치한 일식 레스토랑. 좌석 수는 90석. 신발을 벗고 편히 앉을 수 있는 별실도 6개 마련되어 있어 단체손님도 편안한 시간을 보내실 수 있습니다. 지역에서 생산된 식재료를 사용하여 건강을 테마로 한 요리를 맛보실 수 있습니다. 또한 돗토리의 대표적인 B급 음식 '사골라면 (규코쓰라멘)'과 유리하마 정 특산품인 '도고코산 시지미 (가막조개)'를 사용한 음식도 즐기실 수 있습니다. 이벤트 후의 쥬파티나 단체모임 시에 이용해 주십시오.



Tel 0859-32-2633  
Open 11:00 / Close 21:00  
비정기휴무  
<http://www.e-kikka.com>

## ☀ 陽-히나타-

돗토리현에서 생산된 식재료를 사용하여 모든 요리를 직접 만듭니다. 남녀노소 누구나 만족할 수 있는 레스토랑을 목표로 하고 있습니다. 히나타에서는 도고코 호반을 바라보며 식사를 즐기실 수 있으며 편안한 시간을 보내실 수 있도록 배려하고 있습니다. 런치타임에는 오징어가 들어간 수제 햄버그 스테이크를 추천합니다! 다양한 스위트도 준비되어 있으니 언제든지 찾아 주십시오. '맛의 고장 돗토리' 추진 서포터로 인증받은 맛집입니다.



Tel 0858-32-2323  
Open 08:00 / Close 17:00  
월요일 정기휴무

## ☀ 과자공방 셀·부르

어릴 적부터 케이크를 아주 좋아했던 셀·부르의 파티셰가 아주 소중하게 여기는 가치가 있습니다. 그것은 돗토리의 맛있는 식재료입니다. 계란·우유·물은 물론 지역의 제철과일과 채소를 아낌없이 사용하여 맛있는 케이크를 만드는 제과점입니다. 명물인 '유리하마 이서비키 슈크림'은 최상의 바닐라빈즈를 사용하여 한 번 맛보면 잊을 수 없을 정도로 맛있습니다.



Tel 0858-35-5355  
Open 09:30 / Close 19:00  
화요일 정기휴무  
<http://www.cherbourg-provence.jp/>

## ☀ 중국 기념품점 로류토 (老龍頭)

코스 1 (P.12)  
코스 2 (P.14)

엔초엔 바로 앞에 위치하며 중국 잡화와 돗토리 오리지널 기념품을 판매합니다. 팬더와 황금돼지 캐릭터 등 재미있게 사용할 수 있는 잡화와 문구류, 차이나드레스까지 빠르게 진열되어 있습니다. 또한



질 좋은 중국 식재료를 판매하고 있어 중국요리를 좋아한다면 이 곳에서 구매하시기를 추천합니다. 입구 쪽에서는 '양귀비'의 '숙삭임'이라는 소프트 아이스크림을 드실 수 있습니다. 망고와 바닐라가 믹스된 소프트 아이스크림에 구기자가 토핑되어 '미용효과'도 있습니다!

Tel 0858-32-2677(대표번호)  
Open 09:00 / Close 17:00  
4번째 화요일 정기휴무 (12월~3월)



## 기스이쿠코(汽水空港) 서점

돗토리 현 유리하마 정 마쓰자키에 2015년에 생긴 헌책방입니다. 생활에 관련된 다양한 장르의 책을 구비하고 있어 보다 깊은 세계를 음미하고 즐기실 수 있는 책들을 만나실 수 있습니다. 책과의 만남을 즐겨보십시오. 책을 고르시기 어려울 때는 오너의 어드바이스를 받으실 수도 있습니다. 서점 안에는 도고코 호수를 바라볼 수 있는 자리도 있어 수제 커피와 차를 마시며 편안한 시간을 보내실 수도 있습니다.



Tel 090-6733-9943  
Open 13:00 / Close 20:00  
화·수요일 정기휴무  
<http://tmmate4.wix.com/kisuiukoko>

## 도안(と庵)

지역 주민들에게 인기있는 레스토랑입니다. 하와이 온천거리에 있으며 특히 대개 시즌이 인기만점! 좌석은 카운터 좌석과 좌식테이블석이 있으며 런치타임에는 저렴한 가격에 만족스러운 식사를 할 수 있어 늘 예약순님으로 북적입니다. 사카이미나토에서 직송된 신선한 해산물과 지역 식재료를 사용한 맛있는 음식을 맛보실 수 있습니다. 특정 코스요리를 주문하시면 근처에 있는 온천료칸 '센넨테이'의 입욕권을 증정합니다. 워킹으로 건강증진, 맛있는 음식으로 미각만족, 온천으로 피로회복! 일석 삼조입니다!



Tel 0858-35-4545  
Open 11:30 / Close 13:30 (런치)  
Open 17:30 / Close 23:00 (디너)  
수요일 정기휴무

## 와라자케 한쵸 (笑酒 繁いよう)

입구가 좁아 작아보이지만 안에 들어가면 의외로 넓은 공간이 마련되어 있습니다. 가게 주인과 마주보며 앉을 수 있는 카운터 좌석과 일행이 오붓하게 다리를 펴고 편히 앉을 수 있는 테이블(호리코타쓰) 좌석이 있습니다. 신선한 해산물과 식재료를 사용한 요리, 지역에서 생산된 사케를 구비하고 있습니다. 주인 아저씨의 웃는 얼굴이 매력포인트인 '한쵸'는 지역 주민의 사랑을 받은 인기 맛집입니다. 피곤할 때는 영양만점 도고코산 가막조개 스프를 추천합니다.



Tel 0858-35-5164  
Open 17:00 / Close 22:30  
화요일 정기휴무

## 후쿠라주조 (福羅酒造) 코스1(P.12) 코스2(P.14)

지역에서 생산된 쌀과 물로 술을 빚는 후쿠라주조. 이즈모 도지(杜氏, 일본주를 빚는 전문가집단)의 전통을 계승한 제조법으로 질 좋은 술을 빚고 있습니다. 도고라는 지명에서 유래한 '산인 도고리'라는 이름을 붙인 일본주도 생산합니다. 메이지 시대부터 이어져 내려온 전통을 계승해 빛은 준마이슈(純米酒)와 긴쵸슈(吟醸酒)가 다수 있으며 여러차례 상을 수상하기도 하였습니다. 술 좋아하시는 분이라면 남녀 불문하고 꼭 한 번 맛보시기를 권합니다.



Tel 0858-32-2121  
Open 09:00 / Close 17:00  
일요일·공휴일 정기휴무, 토요일 비정기휴무  
<http://www.fukura-syuzou.com/>

## 요로즈 상점 (萬商店) 코스1(P.12) 코스2(P.14)

옛 정취가 느껴지는 거리를 걷다 보면 메이지 24년(1891년)부터 간장을 만드는 요로즈 상점을 만날 수 있습니다. 진간장과 사시미간장 등 옛부터 변함없는 맛을 자랑하여 꾸준히 사랑받는 간장양조장입니다. 간장 만들기에 빠뜨릴 수 없는 대형 나무통(大樽, 오타루)은 100여년 된 것도 있습니다.



Tel 0858-32-0127  
Open 07:00 / Close 19:00  
정기휴무 없음

코스 7 (P.21)

코스 | (P.12)

## 나카하라 간장점

다이쇼시대(1912-1926)에 탄생한 간장 양조장. 옛날 그대로의 제조법으로 시간과 품을 들여 양조하는 '료리지만(料理自慢)'은 가쓰오 육수의 풍미가 그대로 살아있는 맛간장입니다. 짜지 않아서 히야얏코(냉두부), 절임 음식에는 물론 면류의 국물을 만들 때도 사용하기 좋습니다. 이 간장 하나만 있으면 집안의 모든 음식이 더 맛깔나게 느껴집니다.



Tel 0858-34-2035

Open 08:30 / Close 17:00

제1·3토요일, 일요일, 공휴일 정기휴무

<http://www.nakaharashouyu.com/>

## 유리하마 아이스

한입 먹고 나면 유리하마가 너무 좋아진다고 하고 싶어질 정도로 유리하마 정리의 모든 에센스가 농축된 아이스크림이 즐비합니다. 유리하마 정을 사랑하는 사람들과 상점들이 유리하마의 식재료와 특산품을 활용하여 만든 오리지널 아이스크림입니다. 과일맛 계열과 이탈리아, 일본의 전통적인 맛 등 여러 종류가 있습니다. 다양하고 풍부한 아이스크림의 맛을 즐겨보세요!



문의처 : 유리하마정 관광협회

Tel 0858-35-4052

<http://www.yurihama-kankou.jp/>

## 야마모토 기념품점

넓찍한 공간에 지역의 명물이 즐비하게 진열되어 있습니다. 가게 안에 들어가면 '어서오세요~와서 잠시 앉아 쉬어주세요~' 하고 친절하게 말을 걸어줍니다. 가게 안에는 쇼와20년(1945)~30년대의 도코도 호수의 사진이나 요로즈 상점(萬商店)에서 옛날에 사용하던 간장 제조용 나무통이 장식되어 있어 역사를 느낄 수 있습니다. 돗토리 특산품인 인슈와시(한지와 같은 전통종이)를 사용한 상품과 이 지역에서 생산된 도예품들도 놓여 있어 돗토리의 '좋은 것'을 찾는 데는 안성맞춤입니다.



Tel 0858-35-4141

Open 09:00 / Close 21:00

수요일 정기휴무 <http://www.e-hawaii.jp/>

## 도고코산 가막조개

민물과 바닷물이 섞인 기수호에서 생산되는 가막조개는 크고 맛있기로 유명합니다. 그 검은 빛깔과 특유의 반짝임으로 인해 '검은 다이아몬드'라고 불리우기도 하지만, 도고코 호수 특산품이기도 합니다. 가막조개는 냉동하면 감칠맛이 더해진다고 하여 근처 료칸에서도 냉동한 뒤에 사용한다고 합니다. 도고코산 가막조개는 온천입욕시설인 유아시스 류호카쿠(ゆあし龍鳳閣)에서 구매하실 수 있습니다.



문의처 : 유아시스 류호카쿠

Tel 0858-32-2622

<http://www.ryuhoukaku.jp/>

## 돗토리 사골라멘

'지역B급음식 베스트50'에서 2위를 획득한 돗토리 사골라멘(규코쓰라멘)은 반세기 이상의 역사를 자랑합니다. 돗토리 현민이라면 누구나 사랑해 마지않는 현민음식입니다. 쇠뼈를 고아 만든 스프는 구수한 쇠고기 향이 일품이며 깔끔하고 담백한 맛은 라멘애호가들 사이에서 찬사가 끊이지 않습니다. 유리하마 정에서는 마쓰자키 역과 엔초엔 정원을 중심으로 '돗토리 사골라멘(규코쓰 라멘)집을 순회하며 맛보는 것은 어떨까요?



## 향 주머니

유리하마 정에 있는 시토리신사(倭文神社)는 재색을 겸비한 여신 시타테루히메노 미코토(下姫姫命)를 모시는 신사입니다. 그래서 이곳은 여성을 위한 파워스폿으로 유명하답니다. 신사에 들르시게 되면 '향 주머니(가오리부쿠로)'를 구매하시는 것도 좋겠지요? 향 주머니와 함께 들어있는 소원 종이를 한쪽은 신사에 남기고 다른 한쪽은 가지고 돌아가시면 됩니다. 좋은 향기를 몸에 지니게 되면 내면부터 아름다운 '여성파워'가 한층 빛을 발하겠지요!



문의처 : 유리하마정 관광협회

'여신 시타테루히메노 미코토와 향 주머니~시토리신사 참배투어~'

Tel 0858-35-4052

<http://www.yurihama-kankou.jp/>

## 해산물·건어물판매 : 사카나쿠와이야

돗토리현 유리하마정 도마리 항구에서 해산물과 건어물을 판매하는 사카나쿠와이야. 젊은 세대를 중심으로 해산물 섭취량이 줄어드는 가운데 해산물의 '자산지소(地産地消, 지역에서 생산한 것을 지역에서 소비한다)'를 추진하기 위해, 그리고 항구의 활기를 회복할 목적으로 운영하고 있습니다. 근해에서 잡은 해산물만을 취급하며 이곳에서 판매하는 건어물은 부드럽고 촉촉한 식감이 특징입니다. 소스류도 그 맛이 뛰어나서 함께 구매하시면 좋습니다. 도마리 항에 오시면 꼭 한번 들러 맛보시기 바랍니다.



문의처 : 사카나쿠와이야  
Tel 0858-34-6055  
Open 08:30 / Close 12:00  
월요일 정기휴무

## 배따기 체험 : 난제키엔

유리하마정 도고 지역에 있는 난제키엔은 광대한 면적을 자랑하는 배 과수원입니다. 정성을 다해 재배한 과실이 여러분을 기다리고 있습니다. 하우스 배, 이십세기 배, 신고 배 등 다양한 종류의 배가 있어 8월 초부터 11월 중순까지 배따기 체험을 즐기실 수 있습니다. 또한 직판장을 운영하고 있어 전국으로 선물배송도 가능합니다.



문의처 : 난제키 과수생산조합  
Tel 0858-32-1821  
Open 08:00 / Close 17:00  
기간 8월 초 ~ 11월 중순  
기간 중 무휴  
<http://www.apionet.or.jp/hanzekien/>

## 딸기따기 체험 : 고바야시 농원

유리하마정 도마리의 하라지역에 있는 고바야시 농원. 이곳에서 재배된 딸기는 풀·흙·환경 등 모든 조건을 화학비료와 농약을 사용하지 않는 '와카바 농법'으로 엄격하게 관리하여 안심하고 드실 수 있는 품질 좋은 딸기입니다. 길기 좋고 딸기를 따기 좋은 날짜한 하우스는 딸기따기 체험을 하하기에 그만입니다. 딸기 향 가득한 하우스 안에서 딸기따기 체험을 해 보시는 건 어떨까요? 농원 스태프는 좋은 딸기를 고르는 법, 제대로 잘 따는 법, 맛있게 드실 수 있는 방법을 안내해 드립니다. 가족과 연인, 친구들과 즐거운 시간을 보내실 수 있습니다.



문의처 : 고바야시 농원  
Tel 0858-34-2064  
Open 08:00 / Close 17:00  
기간 3월 초 ~ 6월 초  
비정기 휴무, 완전예약제  
<http://www.yurihama-kankou.jp/>  
<http://www.tottori-shinyuki.com/>

## 도마리 항구 '유쾌·상쾌·통쾌 이소야키 바비큐 런치투어'

돗토리 현에서도 드문 어항 중 하나인 '도마리 항구'. 다른 곳에선 찾아볼 수 없는 최고의 런치투어를 진행합니다. 근해에서 잡은 신선한 해산물을 항구에서 호쾌한 바비큐 스타일로 즐기실 수 있습니다. 씹씹하고 친근한 어부들과의 대화도 이 런치투어의 즐거움 중 하나입니다. 회장에서는 도마리 항구 근해에서 잡힌 해산물과 건어물도 판매합니다.



요금 1인당 2,500엔 (밥, 미소된장국, 기념품 포함)  
기간 4월 ~ 11월 중순  
시간 11:30 ~ 13:00 (상당 예약 필수)  
최소 인원 15명 ~

문의처 유리하마정 관광협회  
Tel 0858-35-4052  
<http://www.yurihama-kankou.jp/>



## 다키도코(滝床) 요리

유리하마 정 의 '이마다키(今滝)' 폭포는 44m의 높이를 자랑하는 박력이 넘치는 폭포입니다. 계곡에 설치한 평상에서 이마다키 폭포의 모습을 바라보며 계절 음식을 맛보실 수 있습니다. 폭포 아래 연못 주변에 평상을 설치하여 주변 경치는 물론 눈 앞에서 폭포가 떨어지는 모습을 보실 수 있어 자연과 하나되는 시간을 보내실 수 있습니다. 식사는 돗토리의 식재료를 사용한 '다키도코 고젠' 정식, '다키도코 벤토' 정식을 드실 수 있습니다. 폭포 소리를 들어가며 즐기는 맛있는 식사로 마음의 여유를 되찾으는 건 어떨까요?



요금 1인당 1,500엔 ~ (점심식사)  
기간 5월 말~11월 중순  
최소 인원 4명 ~

문의처 유리하마정 관광협회  
Tel 0858-35-4052  
<http://www.yurihama-kankou.jp/>





## 복을 부르는 일곱 신이 있는 '족욕온천소화하기'

하와이온천과 도고온천에는 7개의 족욕온천이 있어 '칠복신온천(七福神の湯, 시치후쿠진노 유)'이라 불리웁니다. 몸이 따뜻해지면 마음도 편안해지기에 함께 족욕을 즐기다보면 남녀노소를 불문하고 친해져서 사람들 간의 교류의 장이기도 합니다. 모든 족욕온천은 무료로 이용하실 수 있으니 수건 한 장만 있으면 됩니다. 도고코 호수 근처에 오실 경우에는 잊지 말고 꼭 둘러보세요~

### 온천 성분

염화물천, 황산염천

### 효능

신경통, 근육통, 오십견, 운동마비, 관절염, 타박상, 염좌, 수족냉증, 만성소화기병, 치질, 피로회복, 건강증진

## 제2탕 에비스노 유(惠比壽の湯)

소철과 같은 상록수로 장식하여 남유럽 풍으로 꾸민 족욕온천입니다. 여행을 즐기다 잠시 쉬는 시간, 처음 만나는 사람과도 즐거운 대화를 나눌 수 있습니다.



개탕시간 10시~21시:연중무휴

매주 월요일에 청소, 청소 및 관리작업 시간에는 이용불가

## 제4탕 벤자이텐노 유(弁財天の湯)

선착장에 위치하여 배 모양을 하고 있습니다. 눈 앞에 아름다운 호수 경치가 펼쳐집니다. 특히 도고코 호수의 일몰이 로맨틱하답니다.



개탕시간 10시~21시:연중무휴

매주 월요일에 청소, 청소 및 관리작업 시간에는 이용불가

## 제6탕 비사몬텐노 유(毘沙門天の湯) / 고이노 유(いの湯)

도고코 호반공원 내에 있으며 2마리의 비단잉어(고이, 사랑이라는 뜻의 '고이'와 발음이 같다)를 본 딴 조형물이 표시합니다. 가까이에 온천계란(온센타마고) 코너가 있어 반숙계란도 즐기실 수 있습니다.



개탕시간 10시~21시:연중무휴

주1회 청소 및 관리작업 시간에는 이용불가

## 제1탕 후쿠로쿠주노 유(福祿寿の湯) 코스 (P.12)

첫번째 족욕온천은 후쿠로쿠주노 유입니다. 옛 정취가 물씬 풍기는 차분한 고목 색깔의 야외 족욕온천탕입니다. 수족냉증이나 타박상 등에 효과가 있습니다.



개탕시간 10시~21시:연중무휴

매주 월요일에 청소, 청소 및 관리작업 시간에는 이용불가

## 제3탕 주로진노 유(寿老人の湯)

버스정류장의 벤치를 그대로 사용할 수 있게끔 꾸민 독특한 족욕온천입니다. 산책도중 발을 담그면 피로가 날아가버릴 듯한 기분 좋은 온천입니다.



개탕시간 10시~21시:연중무휴

매주 월요일에 청소, 청소 및 관리작업 시간에는 이용불가

## 제5탕 호테이노 유(布袋の湯) / 메구미노 유(めぐみの湯)

도고코 하와이 임해공원 내에 있으며 눈 앞에서 호수의 절경을 즐기실 수 있습니다. 여유롭게 온천을 즐기시기에 최고의 장소입니다. 또한 온천계란(온센타마고) 코너와 온천수를 판매하는 온천 스텝이 있어 인기가 좋은 곳입니다.



개탕시간 24시간:연중무휴

주1회 청소 및 관리작업 시간에는 이용불가

## 제7탕 다이코쿠텐노 유(大黒天の湯)

도고코 호수를 한눈에 바라볼 수 있어 인기있는 장소입니다. 그날그날 직접 만드는 수제 빵&카페 '파니니' 유리하마점. 카페 안에 온천이 있습니다. 유일하게 실내에 설치된 족욕온천입니다.



개탕시간 9시~17시:연중무휴

파니니 유리하마점 Tel 0858-24-4722

## 겐키우메 브랜드

'우메'는 매실, '겐키(元氣)'는 일본어로 건강, 활기 등을 이르는 말입니다. '건강한, 활력있는 사람이 활력있는 마을을 만든다'라는 컨셉으로 지역에 활력을 불어넣기 위한 프로젝트가 '겐키우메 브랜드'입니다. '노교분고(野花豊後)' 매실은 알이 굵고 과육이 두터운데다 안정된 수확을 보장하는 품종입니다. 매실은 피로회복에 도움이 된다고요? 그래서 사람들에게 건강과 활력을 불어넣어 주는 과실입니다. 유리하마의 음식점과 제과점에서는 이 '겐키우메'를 이용한 상품개발에 박차를 가하고 있습니다.

### 숙성 통매실 젤리(熟成まるごと梅ゼリー) [셀·부르]

잘 숙성된 굵은 노교분고매실을 통째로 넣은 젤리. 매실의 새콤한 맛과 젤리의 달콤한 맛이 조화를 이룬 맛있는 젤리입니다. 크기가 작아 선물하시기에에도 좋습니다.



과자공방 셀·부르 Tel 0858-35-5355

### 노교분고 마시는 매실 젤리 [파니니 유리하마점]

워킹 도중 들르신 여러분들의 피로를 풀어드리기 위해 만든 제품입니다. 유리하마에서 생산된 노교분고매 실만을 엄선하였습니다. 숙성 매실을 신선한 상태에서 신속히 가공하여 젤리로 만들기까지 유리하마에서 모든 공정을 처리하는 데에 도전한 상품입니다.



파니니 유리하마점 Tel 0858-24-4722

### 겐키우메 매실 아이스크림 [레스토랑 깃카]

유리하마 정에는 다양한 오리지널 아이스크림이 있습니다. 여기에 더해 레스토랑 깃카에서는 유리하마산 노교분고 매실 아이스크림을 새로이 개발하여 출시하였습니다. 풍부한 크림 맛에 매실의 산뜻한 맛이 더해져 절묘한 조화를 이룹니다. 신갈과 일본풍 아이스크림!



레스토랑 깃카 Tel 0858-32-2633

### 료칸 안주인이 직접 만든 수제 파운드케이크 [유노야도 사이카 료칸]



료칸 안주인이 솜씨를 발휘해 유리하마산 노교분고 매실을 사용하여 수제 파운드케이크를 만들었습니다. 료칸의 찻집에서 호평을 받는 파운드케이크에 유리하마의 맛을 더해 사이카를 찾는 손님께 전해드리고 있습니다. 판매 갯수가 한정된 상품입니다.

유노야도 사이카(ゆの宿 彩香) 료칸 Tel 0858-35-3311

### 겐키우메 감주(甘酒) [후쿠라 주조]

유리하마에 위치한 전통 양조장 후쿠라주조, 100% 누룩으로 만든 감주와 매실 과육이 절묘하게 매치된 매실 감주입니다. 은은한 붉은 빛으로 물든 감주는 예쁜 잔에 담으면 그 아름다움이 더해집니다. 풀위있는 감주의 맛을 즐기실 수 있습니다.



후쿠라 주조(福羅酒造) Tel 0858-32-2121

### 선녀의 선물 도시락 [유리하마정 상공회 여성부]



유리하마 정은 '선녀전설'로 유명한 지역입니다. 지역 여성부의 선녀님들이 특산품과 노교분고 매실을 이용하여 소화도시락을 만들었습니다. 매실 주먹밥과 산채 튀김 등 반찬도 푸짐합니다. 유리하마의 맛을 뽐낼 답았습니다.

가이세키 사토(코스요리 전문) Tel 0858-32-0752  
레스토랑 깃카 Tel 0858-32-2633  
유리하마정 상공회 Tel 0858-32-0854

### 수제 숙성 매실잼 [고코로네 공방]



숙성 매실의 풍미와 새콤달콤한 맛을 잘 살린 매실잼은 프렌치레스토랑이 만든 상품입니다. 빵은 물론 요거트나 케이크, 생선과 고기 요리의 토핑으로도 추천합니다.

고코로네 공방 Tel 0858-35-6411

### 수제 숙성매실 시럽 절임 [고코로네 공방]



잘 숙성된 노교분고 매실을 시럽에 절인 상품입니다. 매실은 물론 매실향이 강도는 시럽도 무궁무진 활용할 수 있습니다. 매실은 그대로 드셔도 좋고 요거트에 토핑하셔도 맛있게 드실 수 있습니다.

고코로네 공방 Tel 0858-35-6411

### 겐키우메 매실식초 [레스토랑 깃카]

향이 좋은 숙성 매실을 3개월 동안 담야 엑기스를 추출하여 만든 '몸에 좋은' 매실 식초입니다. 샐러드 드레싱은 물론 음식의 감칠맛을 더해주는 조미료로 손색없는 식초입니다.




레스토랑 깃카 Tel 0858-32-2633



## ~한껏 걸은 뒤에는 유리하마 온천에서~

옛날 도고코 호수에 배를 띄워 호수에서 솟아나는 온천을 이용했다는 '하와이온천 · 도고온천' . 두 온천 모두 사람들의 마음과 몸을 치유해 주었습니다.

도고코 호수의 아름다운 경치와 더불어 보습 · 보온 효과가 뛰어나고 진통 · 항염작용과 관계된 성분이 풍부한 온천입니다.



### 하와이온천

~아름다운 풍경을 자랑하는 호상온천(湖上温泉)~

산인8경 중 하나로 꼽히는 도고코 호수 서안에 위치하는 하와이온천. 료칸 거리가 호수 쪽으로 돌출된 모래톱 위에 줄지어 서 있어 마치 호수 위에 떠 있는 듯한 아름다운 풍경을 연출합니다.

료칸 거리에는 족욕온천(足湯)이 4 곳이나 있어 족욕을 즐기기에 또 안성맞춤입니다.

[온천성분·효능] 염화물·유산염천/류마티스, 부인병, 신경통, 관절통 등



### 도고온천

~호반의 정서가 흘러넘치는 온천마을~

선녀 날개옷 전설이 남아 있는 도고코 호수 남쪽에 위치하며 JR 마쓰자키 역에서부터 호수가까지 료칸이 드문드문 자리하고 있습니다.

호반의 정서가 흘러넘치는 아름다운 온천지입니다.

호숫가를 따라 3 곳의 족욕온천이 있습니다.

[온천성분·효능] 염화물·유산염천/신경통, 근육통, 관절통, 오십견, 운동마비 등






**旅館 료칸 보코로**

산인8경에 꼽히는 아름다운 도고코 호수, 호반에 떠 있는 듯한 건물이 우아한 자태를 자랑하는 료칸. 호수 위에 떠 있는 노천온천은 개방적이고 빼어난 조망을 자랑합니다. 계절 별로 신선한 소재를 이용한 다양한 요리도 인기가 있습니다.

유리하마정 하와이온센 4-25 Tel 0858-35-2221  
H·P <http://bokoro.com>


**旅館 료칸 유노야도 사이카**

소박하고 차분한 분위기의 호반 료칸입니다. 온천수를 재이용하지 않고 그대로 흘러 보내는 '가케나가시' 온천과 아름다운 도고코 호수를 감상할 수 있는 위치, 계절별 가이세키(일식코스) 요리는 물론 아침식사까지 방에서 즐길 수 있는 서비스가 최상인 료칸입니다. 여유로운 한때를 사이카에서 즐기시기 바랍니다.

유리하마정 하와이온센 4-74 Tel 0858-35-3311  
H·P <http://www.yunoyadosaika.jp>


**旅館 료칸 센네테이**

도고코 호수와 면해 있어 사계의 아름다움을 느낄 수 있는 뛰어난 경관을 자랑하는 료칸입니다. 스키야방식(일본의 다도를 즐기기 위한 건축양식)으로 지어진 6층 건물로 객실에서 도고코 호수를 한눈에 내려다 볼 수 있습니다. 특히 노천온천에서 바라보는 경치가 절경이며 호수에서 낚개를 쉬는 물새의 모습을 바라보며 호반의 경관을 독점할 수 있다는 것이 매력포인트입니다.

유리하마정 하와이온센 4-62 Tel 0858-35-3731  
H·P <http://www.sennentei.net>


**旅館 료칸 하고로모**

하와이에서 유일하게 온천 원천을 자체 소유하고 있는 료칸. 두 개의 실내온천탕과 노천온천이 자랑인 료칸입니다. 제철에 나오는 신선한 해산물과 채소 등을 사용하는 가이세키 요리(일식 코스요리)가 일품입니다. 료칸 부설 '후레아이랜드'에서는 그라운드골프와 바비큐 플랜을 즐기실 수도 있습니다.

유리하마정 하와이온센 21-1 Tel 0858-35-3621  
공식HP <http://www.e-hagoromo.com/>


**旅館 료칸 스이고**

식사가 포함되지 않은 '스도마리 숙박' 에 옵션으로 식사를 추가할 수 있어 자유로운 여행을 즐길 수 있는 료칸. 식사를 추가할 경우 정가가 표시되어 있어 가격 걱정을 덜 수 있습니다. 원천 가케나가시 타입의 대욕탕은 24시간 이용하실 수 있으며 가족탕도 있습니다.

유리하마정 하와이온센 6-1 Tel 0858-35-3521  
공식HP <http://ryokan-suigo.jp/>


**旅館 료칸 벳칸 유노시마**

내 집처럼 편안하게 지낼 수 있는 마음편한 료칸. 제철 식재료를 사용하여 조리한 풍성한 요리를 맛보실 수 있습니다. 다른 곳에서는 맛보실 수 없는 불어 요리가 인기입니다.

유리하마정 하와이온센 5-1 Tel 0858-35-2201



**旅館 료칸 뉴 다카하시**

료칸처럼 느긋하게 쉬 수도 있고 민박집처럼 마음 편하게 지낼 수도 있는 것이 자랑인 료칸 뉴 다카하시. 객실에서 도고코 호수의 경치를 즐기실 수 있고 대욕탕에는 언제나 출입하실 수 있습니다. 사계절 가정적인 요리와 서비스를 제공하여 여러차례 찾아오시는 단골이 많은 료칸입니다.

유리하마정 하와이온센 4-48 Tel 0858-35-3211



**旅館 료칸 스이센**

도고코 호반에 위치하며 하루 5팀 밖에 예약을 받지 않는 숨은 명소. 료칸 내부는 청결하고 차분한 분위기입니다. 24시간 입욕 가능한 온천수를 그대로 흘려보내는 원천 가케나가시 타입의 천연온천도 매력적입니다. 정성을 담은 요리와 정중한 접객 서비스가 호평을 받는 료칸입니다.

유리하마정 하와이온센 15 Tel 0858-35-2200



**旅館 료칸 도고칸**

1897년부터 이어져 내려온 전통있는 료칸. 원지 모를 그리움을 불러일으키는 분위기의 료칸입니다. 소탈하고 가정적인 서비스가 인기입니다. 원천 가케나가시 타입의 가족탕이 있어 가족, 커플에게 추천합니다.

유리하마정 하와이온센 4-24 Tel 0858-35-2010



**民宿 민숙 고이노유**

고집스러운 어부가 운영하는 민숙. 맛있는 해산물 요리와 천연온천이 호평을 받는 곳입니다. 다 먹을 수 없을 정도의 진수성찬이 자랑입니다! 대게와 대하 요리가 유명한 민숙입니다.

도하쿠군 유리하마정 하와이온센 31-1 Tel 0858-35-3226



**ビジネス 비즈니스 호텔 야마모토**

출장 및 홀로 여행할 때 최적인 비즈니스 호텔입니다. 객실에 천연온천이 나오는 욕조가 설치되어 있어 편안히 피로를 풀 수 있습니다. 1층에 대형 매점이 있어 지역 특산품과 기념품을 구매하시기도 좋습니다.

유리하마정 하와이온센 6-10 Tel 0858-35-4141  
<http://www.e-hawaii.jp/>



**温泉施設 온천시설 하와이 유타운**

도고코 호수에서 솟아나는 하와이 온천을 이용한 당일치기 온천시설입니다. 넓찍하고 밝은 시설 내부는 개방적인 분위기여서 동네 목욕탕처럼 마음 편히 온천을 즐기실 수 있습니다.

유리하마정 가미야스즈 204-2 Tel 0858-35-4919



**旅館** **료칸 고센카쿠 요조칸**

도고코 호수를 붉게 물들이는 노을을 바라볼 수 있는 곳에 위치한 료칸. 넓은 정원은 바라보기만 하는 것이 아니라 산책하는 것도 즐겁습니다. 대욕탕과 노천온천은 모두 자체 소유의 원천 가케나가시 타입입니다. 창업 이래 많은 정치가와 문인, 목객 등 유명인들이 숙박한 전통있는 료칸입니다. 2015년에 노천온천이 있는 두 개의 객실을 오픈하였습니다.

유리하마정 히키지 144 Tel 0858-32-0111  
<http://www.yozyokan.jp/>



**国民宿舎** **국민숙사 스이메이소**

웅대한 중국풍 건물이 특징인 료칸. 노천온천과 대욕탕, 가족탕, 전세탕을 완비하고 있습니다. 객실은 다다미방과 침대방(트윈, 싱글) 외에도 장애인의 이용을 돕기 위한 절충형 객실도 있습니다. 신선한 해산물과 향토요리를 즐기실 수 있습니다.

유리하마정 아사히 132 Tel 0858-32-0411  
<http://www.suimeiso.jp/>



**旅館** **료칸 사와노유**

가정적인 분위기를 즐길 수 있으며 주위 풍광과 조화를 이루는 한적한 료칸입니다. 두개의 욕실은 100% 원천 가케나가시 타입! 비어 있으면 얼마든지 이용하실 수 있습니다. 제철 식재료를 사용한 푸짐한 요리를 전용룸에서 드실 수 있습니다.

유리하마정 아사히 61 Tel 0858-32-0331



**ビジネス** **비즈니스 료칸 아사히**

목조 2층으로 된 건물이며 별관을 신선했습니다. 조용하고 차분한 분위기이며 편안하고 가정적인 숙박시설입니다. 바로 뒷편에서 도고코 호수를 바라볼 수 있으며 조용하고 편안하게 지내실 수 있습니다. 식사없이 숙박하실 수도 있으며 혼자서 이용하실 수 편리하여 비즈니스에도 적합한 시설입니다.

유리하마정 아사히 141 Tel 0858-32-2468



**温泉施設** **온천시설 유아시스 도고 류호카쿠**

도고 온천의 풍부한 온천수를 이용한 다목적 온천보양시설입니다. 노천온천, 중국식 온천은 물론 수영복을 입고 들어갈 수 있는 스파존이 있습니다. 식사를 할 수 있는 식당과 휴게실, 수면실 등이 있어 가족과 함께 하루 종일 즐기실 수 있습니다.

유리하마정 히키지 560-7 Tel 0858-32-2622  
<http://www.ryuhokaku.jp/>



**民宿** **민숙 가이세이칸**

일본의 해수욕장 100선에 선정된 이시와키 해수욕장이 눈 앞에 펼쳐집니다. 여름에는 해수욕을 위한 시설로 이용하실 수 있습니다. 식사만 이용하실 수도 있으며 숙박시에는 식사불포함, 1박2식 등 다양한 플랜을 저렴하게 이용하실 수 있습니다.

유리하마정 이시와키 970-2 Tel 0858-34-2632



## <협찬회원 리스트 >

명칭	음료제공	화장실	비웃 판매	반창고 제공	코스 안내	휴게장소	전화	코스번호
고센카쿠 요조칸		○					○	①、②
아사히 료칸		○		○	○		○	①、②
국민숙사 스이메이소		○		○	○		○	①、②
벳칸 유노시마		○		○				①
보코로		○		○	○			①
도고칸	○	○		○	○	○	○	①
센넨테이	○	○		○		○	○	①
유노야도 사이카		○		○	○	○		①
스이센				○				①
하고로모		○		○	○			①
민속 가이세이칸	○	○		○	○	○	○	⑦
휴게소 엔초엔	○	○	○	○	○	○	○	①、②
중국 기념품점 료류토	○	○	○	○	○	○	○	①、②
레스토랑 깃카	○	○		○	○	○	○	①、②
미니 레스토랑 큐피트	○	○		○	○		○	①、②
유덴					○			①、②
단포포		○					○	①、②
다카하시 주점				○	○		○	①、②
미쓰쿠니 구두점		○		○	○			①、②
찾집 도루				○	○		○	①、②
경양식·찾집 아스코트		○	○	○	○		○	①、②
게스트하우스 다미		○		○	○		○	①、②
파니니 유리하마점	○	○		○	○	○		①、②
쓰무라 낚시점		○	○	○	○	○	○	①、②
포프라 유리하마 마쓰자키점		○	○	○	○	○	○	①、②
기스이 쿠코 서점					○			①、②
미쓰쿠니 자전거				○		○		①、②
이토 다타미점		○		○	○	○	○	①、②
아시바 문구점			○	○		○		①、②
미하라야 사진관		○		○	○		○	①、②
가이세키 사토		○		○	○		○	①、②
요도 노구치 상점		○	○					①、②
야마토야		○	○	○	○		○	①、②
요로즈 상점	○			○	○	○	○	①、②
후쿠라 주조(유)	○	○		○	○	○	○	①、②
陽—히나타—	○	○		○			○	①、②
크리에이티브 오토		○		○	○		○	①、②

# milimili Participating shops List

명칭	음료제공	화장실	비옷 판매	반찬고 제공	코스 안내	휴게장소	전화	코스번호
마에다 스토어				○	○		○	①, ②
Café Achelino					○			①, ②
모리타 주류·담배 판매점			○		○			①, ④
구니타 주점		○	○	○				⑤
하와이 유타운		○	○	○	○	○	○	①
야마모토 기념품점	○			○	○	○	○	①
마쓰모토		○						①
찻집 와카바					○			①
도안	○	○			○			①
와라자케 한조	○			○			○	①
클로버데일 CLOVERDALE				○	○		○	①
아카보 하세가와 런너		○					○	①
벳쇼 공민관(나카요시회관)		○						⑥
나카하라 간장점				○	○		○	⑦
사카나쿠와이야	○	○		○	○	○	○	⑦
이시누마 도마리점		○			○			-
이시누마 하와이점		○			○			-





유리하마 워킹리조트  
홈페이지를 참조하세요!

<http://genkiwalking.net/>



genkiwalking



*milimili* 에 관한 문의사항은

유리하마정 상공회

689-0714 돗토리현 도하쿠군 유리하마정 류토 501-1

Tel (0858)32-0854 FAX (0858)32-0893

유리하마정  
선녀캐릭터



©유리하마정